

Regiongemensam elevenkät 2023

**Skolrapport för:
Bergsgårdsskolan
Åk 2**

Innehållsförteckning



GÖTEBORGS
REGIONEN



ENKÄTFABRIKEN

Om undersökningen

Förklaring prioriteringsmatris

Bakgrundsfrågor

Frågeområden

Jämförelse frågeområden

Frågeområden per kön

Jämförelsevärde per frågeområde

Resultat per fråga och prioriteringsmatriser

Frågeområde per enhet

Frekvenstabeller

Om undersökningen



GÖTEBORGS
REGIONEN



Bakgrund

Göteborgsregionens medlemskommuner har sedan 2011 haft möjlighet att genomföra regiongemensamma elevenkäter. I den gemensamma undersökningen ingår åk 2, åk 5, åk 8 eller åk 9, gymnasiet åk 2, grundsärskola och gymnasiesärskola. Årskurs 2 i grundskolan är obligatoriskt att mäta för alla kommuner. Nytt för år 2023 är dels att ett nytt frågeunderlag för årskurs 2 har tagits fram, samt att indexvärden redovisas på skala 0-10 likt i Skolinspektionens enkät. Tidigare var skalan 0-100. I Göteborgs kommun har undersökningen genomförts i åk 2, 5 och 8 i grundskolan, år 2 i gymnasiet, i grund- och gymnasiesärskola samt i IM år 1-3.

Samtliga 13 medlemskommuner genomför undersökningen i årskurs 2.

Metod

Undersökningen genomfördes mellan 20 februari och 24 mars. Svarsinsamlingen har skett under lektionstid genom en webbenkät. Eleven kunde välja om hen ville ha symbolstöd i enkäten eller inte. Inloggningskort har skickats ut via post till skolorna och varje elev har fått en unik kod för genomförandet.

Redovisning och beräkningar

Frågornas svarsalternativ är en två-, tre- eller fyrgradig skala och ett Vet inte-alternativ. Skalan skiljer sig åt i olika frågor men kan t.ex. vara Alltid – Aldrig eller Ja/Ibland/Nej. För varje fråga redovisas svarsandelar och ett beräknat indexvärde där det bästa alternativet ges 10 poäng och det sämsta alternativet ges 0 poäng. Indexvärdet kan alltså anta värdet 0-10. Maskinella avrundningar förekommer i rapporten.

För att säkra respondenternas anonymitet redovisas inga frågor där antalet svarande är färre än sju. I de fall då det är färre än sju svarande visas en asterisk i tabellerna och graferna lämnas tomma.

Om undersökningen



GÖTEBORGS
REGIONEN



ENKÄTFABRIKEN

Svarsfrekvens

Rapporten gäller **Bergsgårdsskolan** och bygger på svar från **47** elever av **49** vilket ger en svarsfrekvens om **96%**.

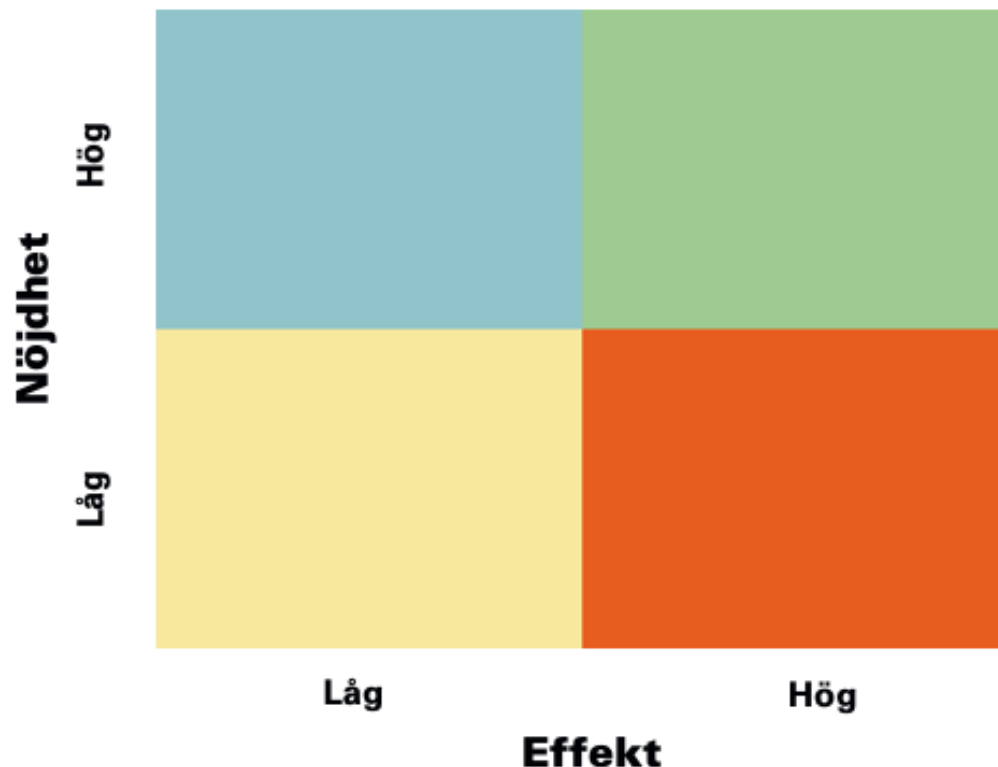
Prioriteringsmatris



GÖTEBORGS
REGIONEN



ENKÄTFABRIKEN



Genom att mäta sambandet mellan olika frågor i undersökningen och den generella nöjdheten skapas en bild av vad som har störst effekt på elevernas generella uppfattning och nöjdheten med skolan och vad som därför är viktigast att prioritera i ett förändringsarbete.

Matrisen är indelad i fyra olika fält. I det blå fältet finns de frågor med hög nöjdhet men låg påverkan på den generella nöjdheten. Dessa bör man sträva efter att bevara på en god nivå men de är inte högst prioriterade. Det gula fältet inrymmer de frågor som har låg nöjdhet men liten påverkan på den generella nöjdheten. Dessa bör man sträva efter att förbättra men de är inte högst prioriterade.

Det gröna fältet är värden med hög nöjdhet och hög påverkan på den generella nöjdheten. Dessa värden bör man prioritera att bevara på en god nivå alternativt utveckla för att höja nöjdheten ytterligare. Det orangea fältet inrymmer frågor med låg nöjdhet och stor påverkan på den generella nöjdheten. Det är dessa som bör ges högst prioritet i kommande förändringsarbete.

Prioriteringsmatriser visas enbart för de rapporter där antal svarande är 30 elever eller fler.

Bakgrundsfrågor

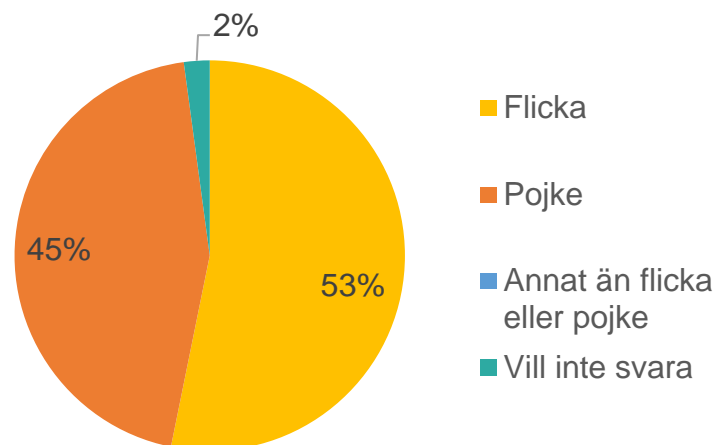


GÖTEBORGS
REGIONEN

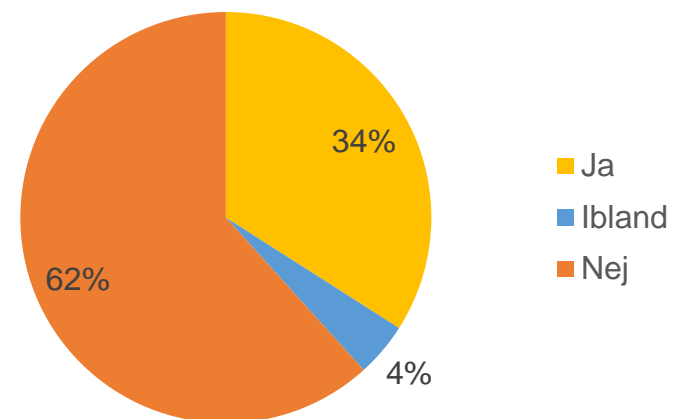


ENKÄTFABRIKEN

Jag är...



Går du på fritids?



Frågeområden



GÖTEBORGS
REGIONEN



ENKÄTFABRIKEN

Nedan visas vilka frågor som ingår i respektive frågeområde.

Utbildning

Förklarar lärarna så att du förstår?
Berättar läraren hur det går för dig i skolarbetet?

Stimulans

Tycker du att skolarbetet är för lätt, för svårt eller lagom?
Får du arbeta på olika sätt på lektionerna?
Gör läraren så att du vill lära dig mer i skolan?
Får läraren dig att känna att du klarar av skolarbetet?

Stöd

Hjälper läraren dig när du behöver det?

Grundläggande värden

Pratar ni på lektionen om hur ni ska vara mot varandra i skolan?

Inflytande

Får du vara med och bestämma hur ni arbetar i skolan?

Studiero

Kan du koncentrera dig när du arbetar i skolan?

Trygghet

Känner du dig trygg i skolan?
Kan du vara dig själv i skolan?
Frågar de vuxna i skolan om hur du mår?

Förhindra kränkningar

Hjälper de vuxna till om en elev är elak mot någon annan på rasterna?

Skola och framtid

Pratar ni i skolan om vad du kan jobba med när du blir vuxen?

Nöjdhet

Gillar du att vara i skolan?

Fritidshem

Gillar du att vara på fritids?
Lär du dig saker på fritids?
Får du vara med och bestämma vad ni gör på fritids?
Känner du dig trygg på fritids?

Jämförelse frågeområden



GÖTEBORGS
REGIONEN



ENKÄTFABRIKEN

Indexvärde för respektive frågeområde. Det lägsta möjliga värdet är 0 och det högsta möjliga värdet är 10. Vet ej har exkluderats ur indexvärdet.

	Bergsgårdsskolan	Nordost	Göteborg	Göteborgsregionen
Utbildning	8,8	8,5	8,1	8,0
Stimulans	8,7	8,2	8,4	8,4
Stöd	9,7	9,2	9,1	9,1
Grundläggande värden	9,6	8,7	8,4	8,5
Inflytande	7,1	5,5	5,5	5,7
Studiero	7,0	6,9	6,7	6,7
Trygghet	8,2	8,0	7,9	8,0
Förhindra kränkningar	9,6	8,8	8,7	8,9
Skola och framtid	9,5	8,0	6,2	6,3
Nöjdhet	7,4	8,3	7,9	7,9
Fritidshem	7,0	7,4	7,4	7,5

Frågeområden per kön



GÖTEBORGS
REGIONEN



Indexvärde för respektive frågeområde per kön.

	Total	Pojke	Flicka	Annat/Vill ej ange
Utbildning	8,8	8,3	9,2	*
Stimulans	8,7	8,3	9,1	*
Stöd	9,7	9,8	9,6	*
Grundläggande värden	9,6	9,8	9,4	*
Inflytande	7,1	6,0	8,1	*
Studiero	7,0	6,3	7,6	*
Trygghet	8,2	7,7	8,7	*
Förhindra kränkningar	9,6	9,3	9,8	*
Skola och framtid	9,5	9,5	9,6	*
Nöjdhet	7,4	6,8	7,8	*
Fritidshem	7,0	7,1	7,1	*

Jämförelsevärde per frågeområde

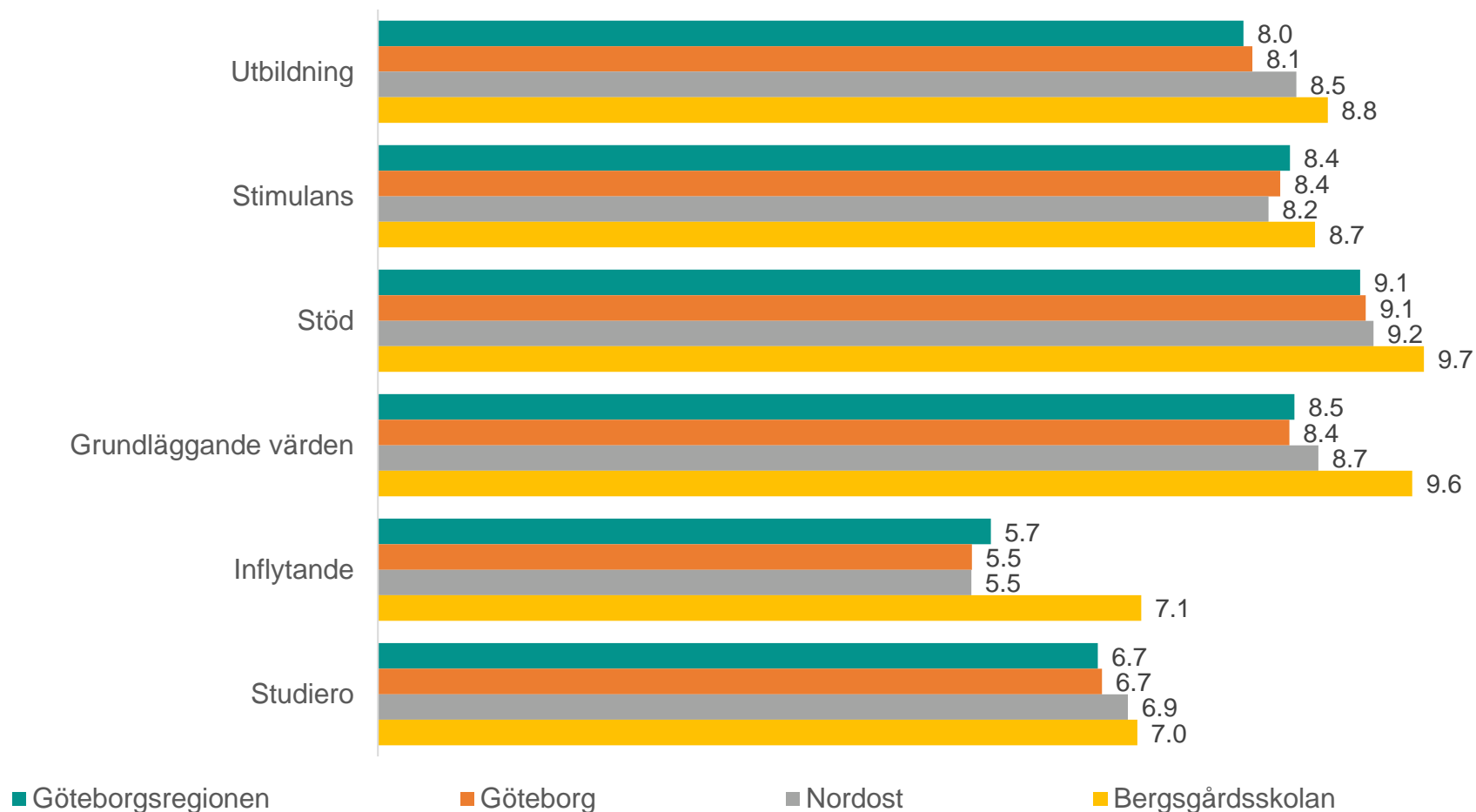


GÖTEBORGS
REGIONEN



ENKÄTFABRIKEN

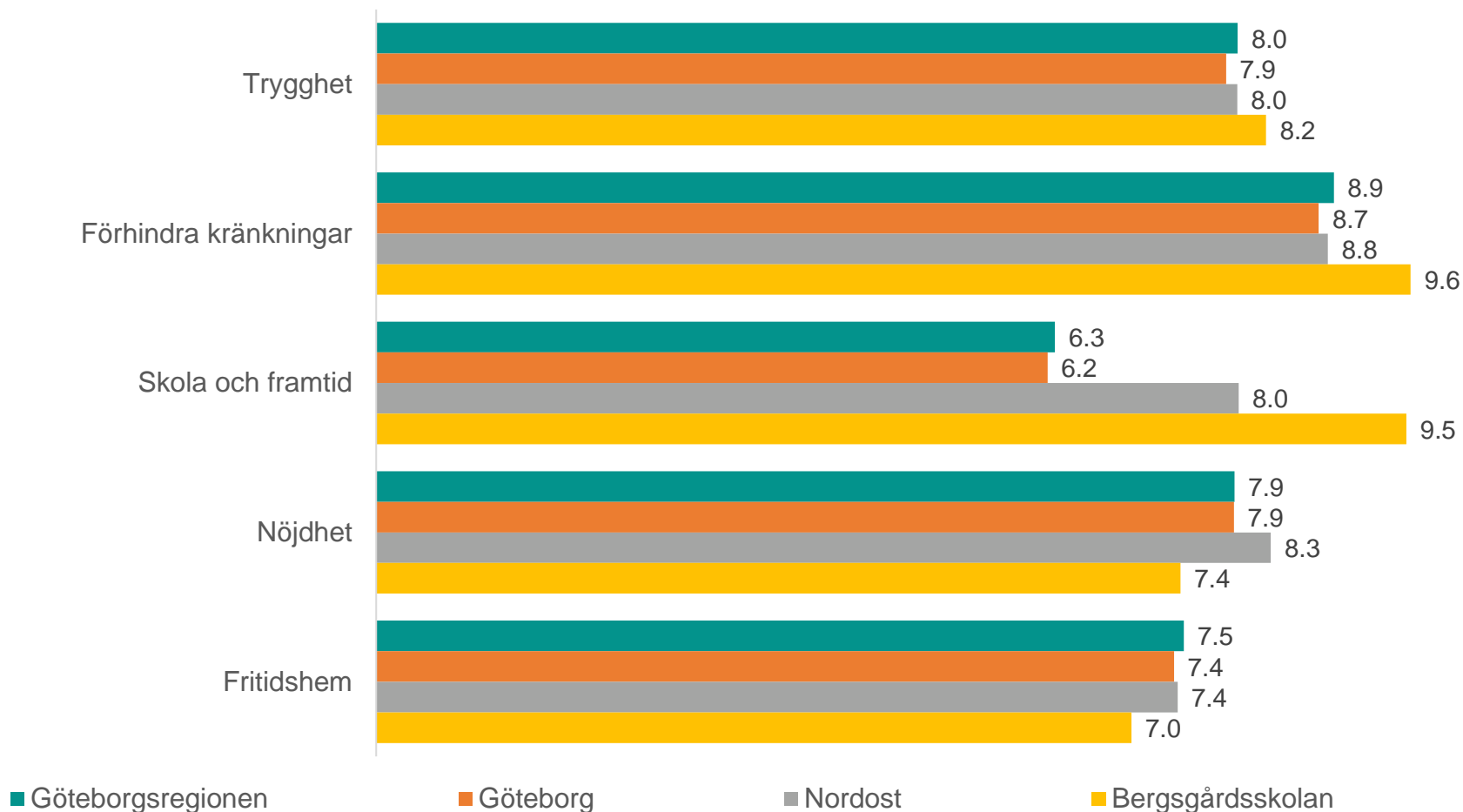
Nedan visas indexvärdet för varje frågeområde 2023, det lägsta möjliga värdet är 0 och det högsta möjliga värdet är 10. Vet ej har exkluderats ur indexvärdet. Jämförelse görs mellan det egna värdet och värden för överliggande nivåer.



Jämförelsevärde per frågeområde



Nedan visas indexvärdet för varje frågeområde 2023, det lägsta möjliga värdet är 0 och det högsta möjliga värdet är 10. Vet ej har exkluderats ur indexvärdet. Jämförelse görs mellan det egna värdet och värden för överliggande nivåer.



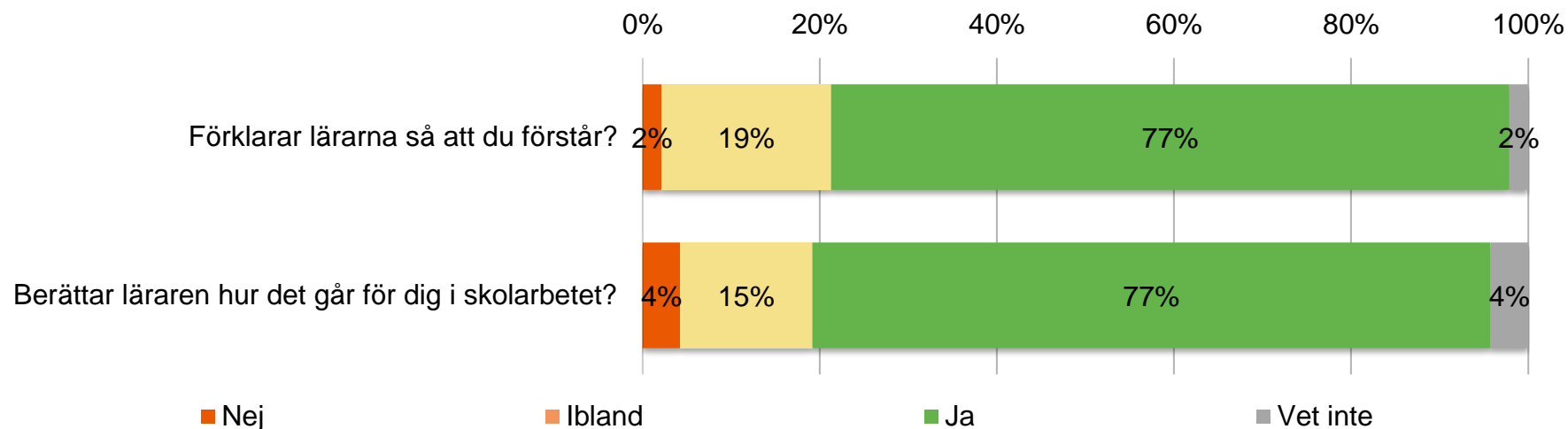
Resultat per fråga



GÖTEBORGS
REGIONEN



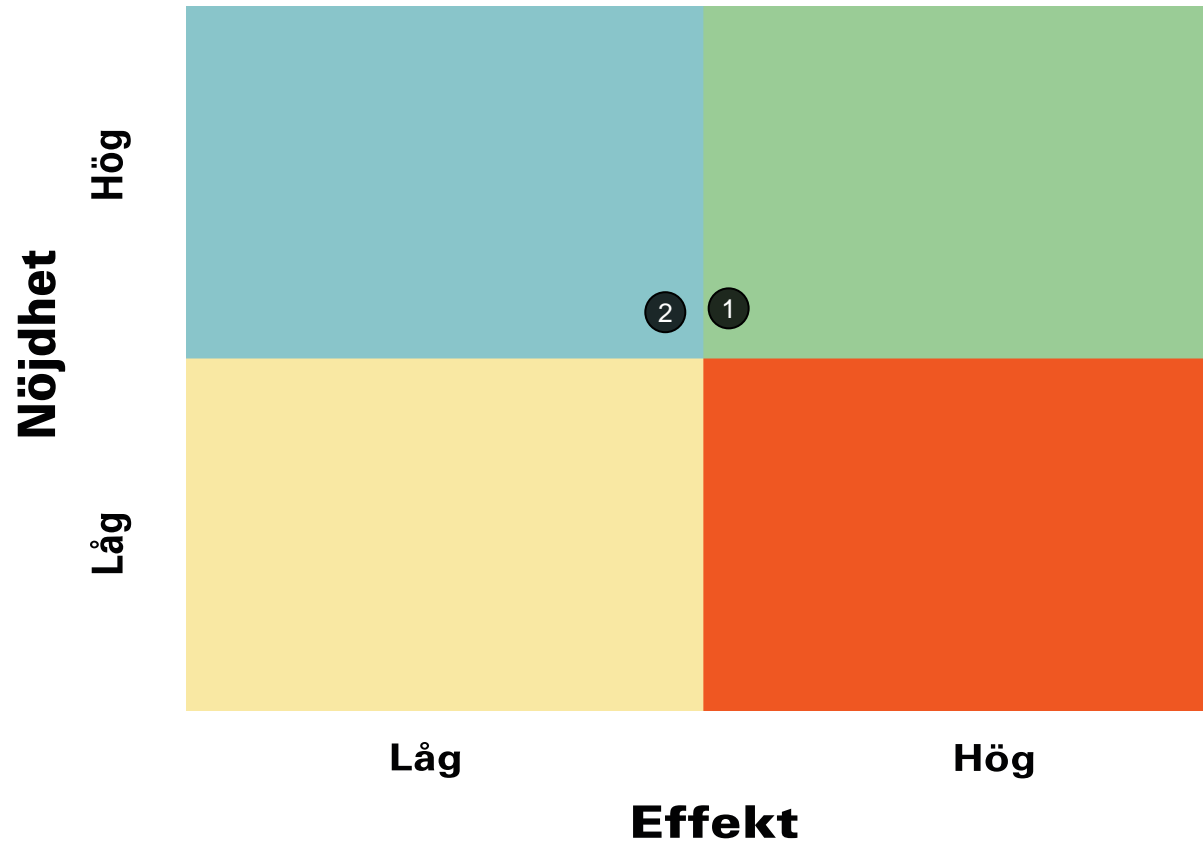
Utbildning



	Bergsgårdsskolan	Nordost	Göteborg	Göteborgsregionen
Förklarar lärarna så att du förstår?	8,8	8,7	8,5	8,4
Berättar läraren hur det går för dig i skolarbetet?	8,8	8,2	7,7	7,6

Prioriteringsmatris

Utbildning



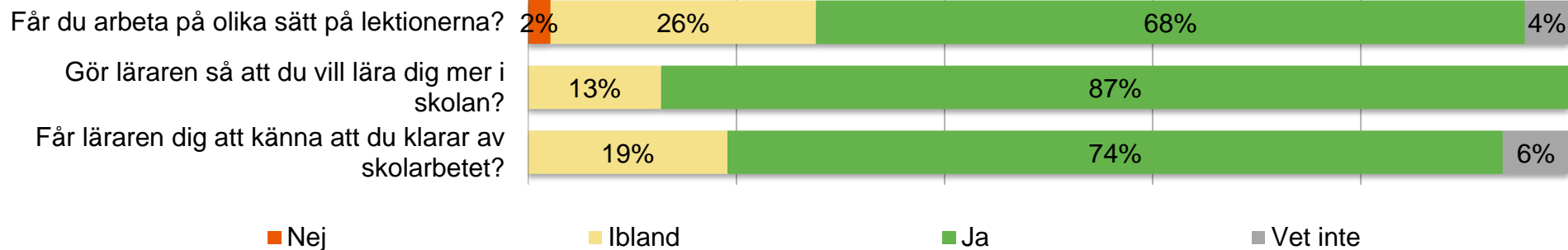
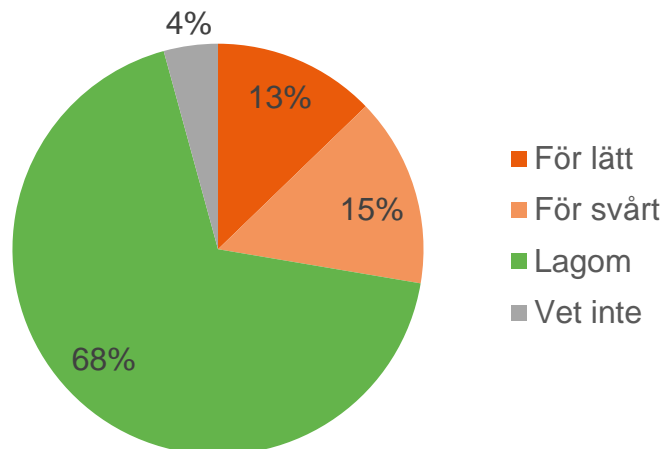
1. Förklarar lärarna så att du förstår?
2. Berättar läraren hur det går för dig i skolarbetet?

Resultat per fråga



Stimulans

Tycker du att skolarbetet är för lätt, för svårt eller lagom?



Resultat per fråga

Stimulans



GÖTEBORGS
REGIONEN



ENKÄTFABRIKEN

	Bergsgårdsskolan	Nordost	Göteborg	Göteborgsregionen
Får du arbeta på olika sätt på lektionerna?	8,4	7,7	7,8	7,9
Gör läraren så att du vill lära dig mer i skolan?	9,4	9,1	8,8	8,8
Får läraren dig att känna att du klarar av skolarbetet?	9,0	8,8	8,7	8,8

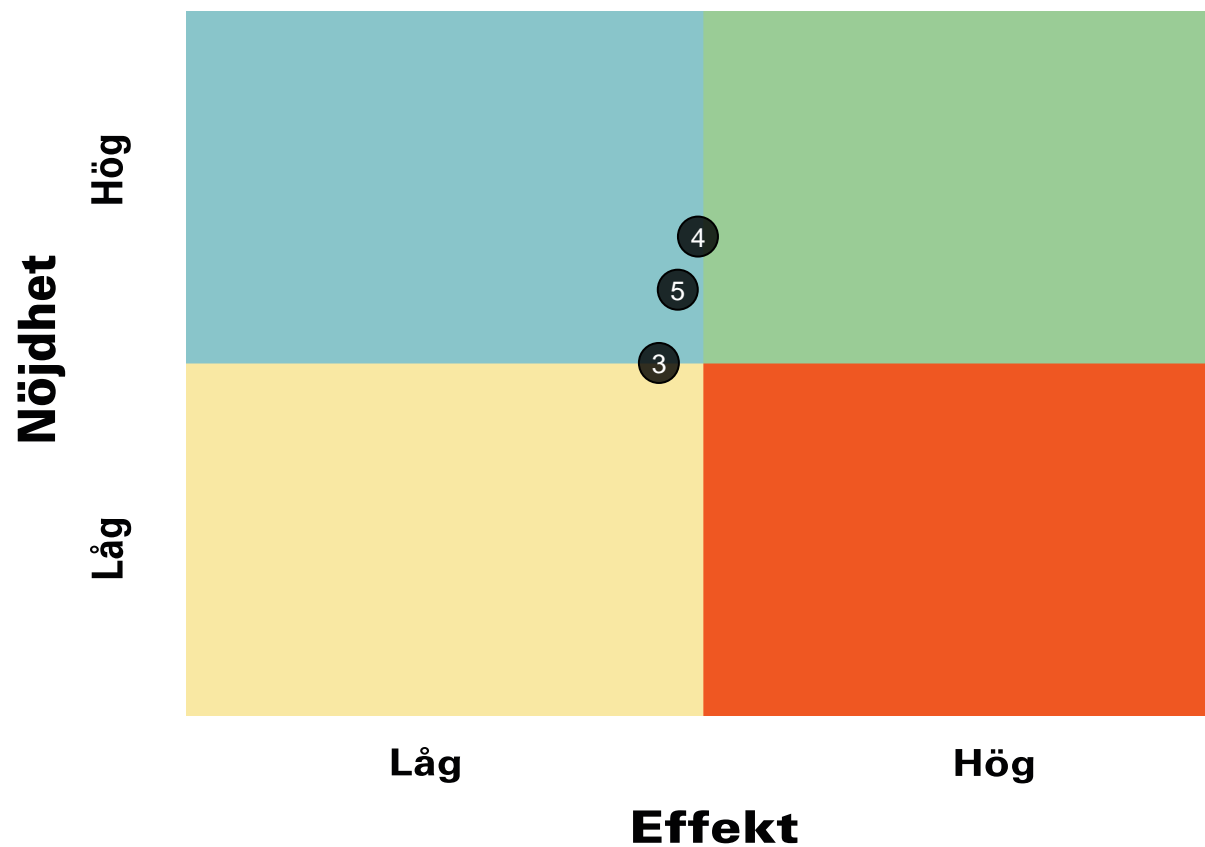
Prioriteringsmatris



GÖTEBORGS
REGIONEN



Stimulans



3. Får du arbeta på olika sätt på lektionerna?
4. Gör läraren så att du vill lära dig mer i skolan?
5. Får läraren dig att känna att du klarar av skolarbetet?

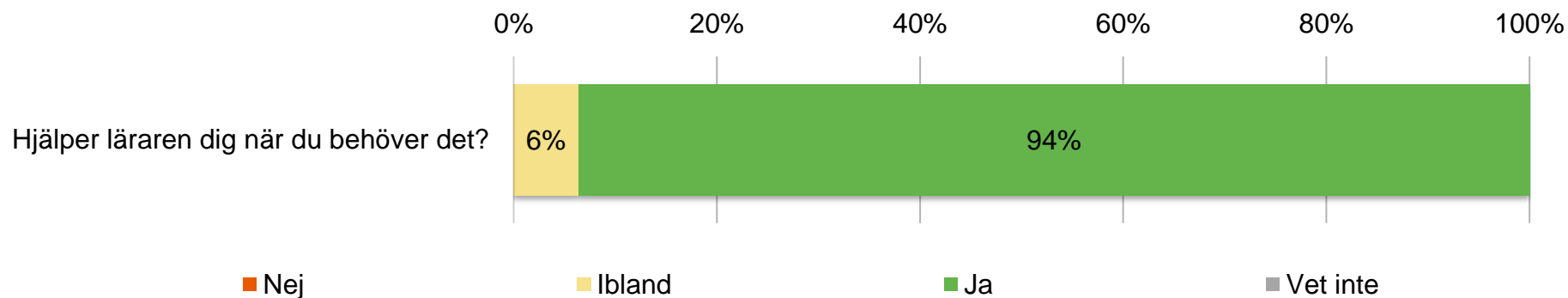
Resultat per fråga



GÖTEBORGS
REGIONEN



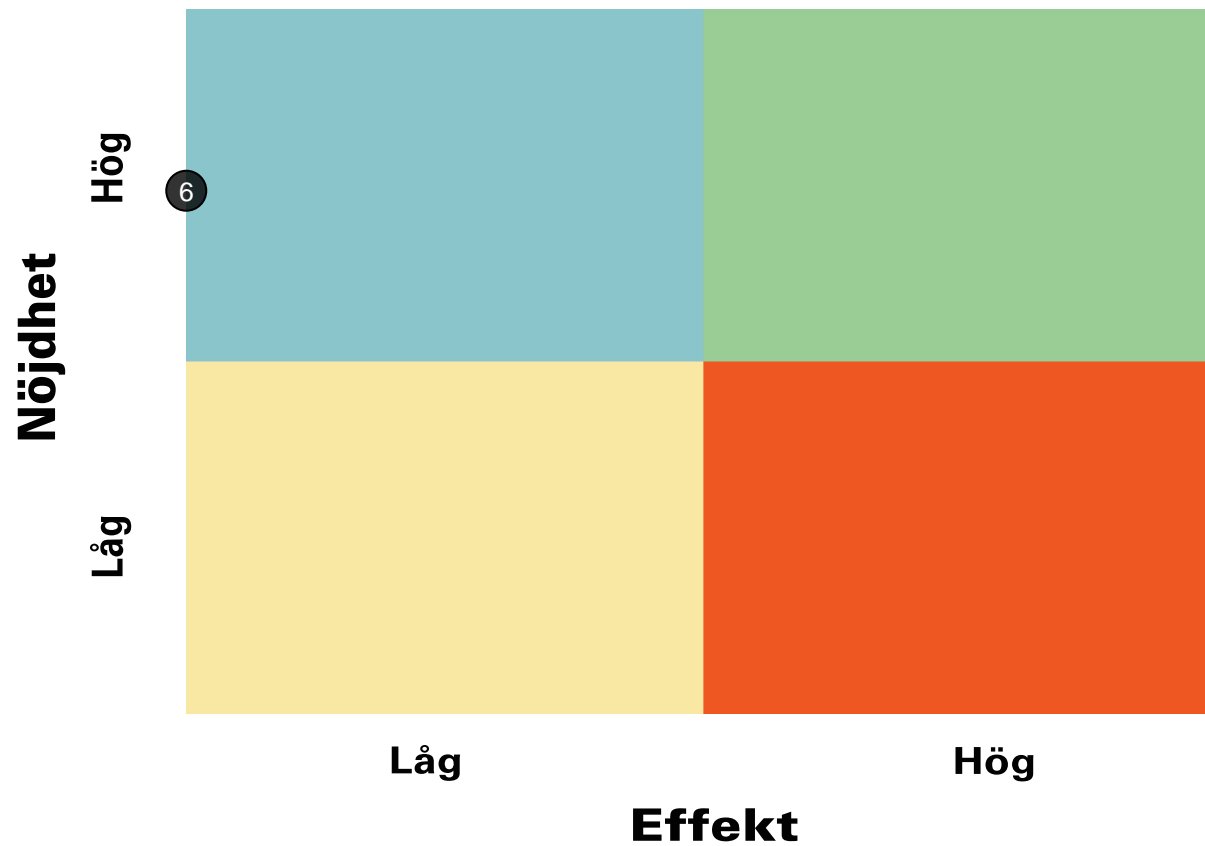
Stöd



	Bergsgårdsskolan	Nordost	Göteborg	Göteborgsregionen
Hjälper läraren dig när du behöver det?	9,7	9,2	9,1	9,1

Prioriteringsmatris

Stöd



6. Hjälper läraren dig när du behöver det?

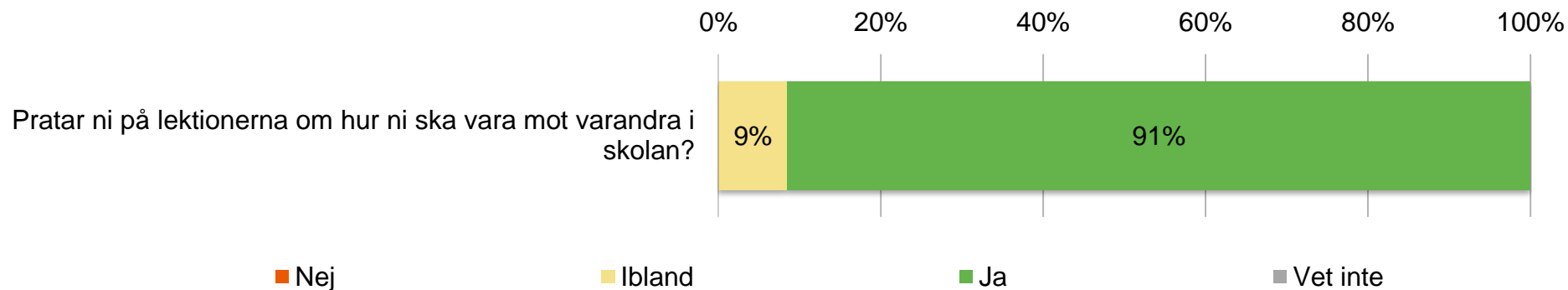
Resultat per fråga



GÖTEBORGS
REGIONEN



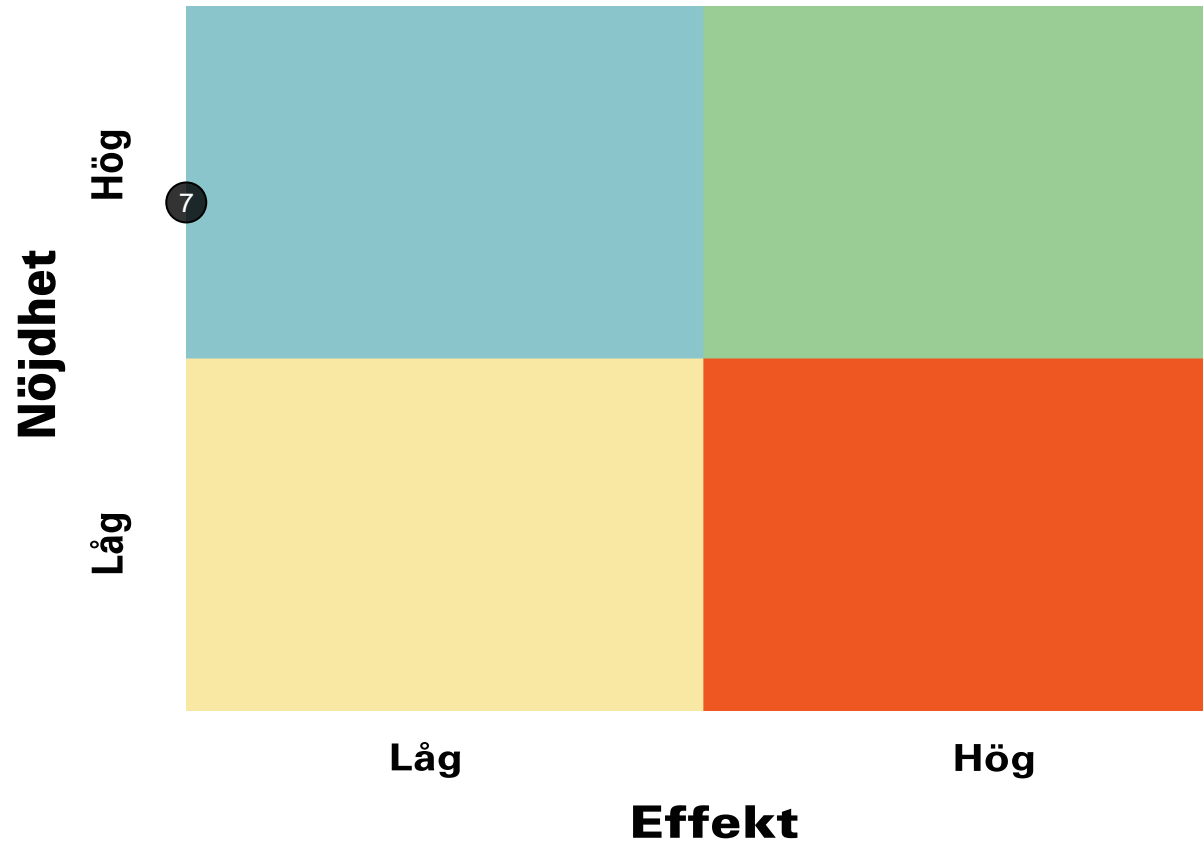
Grundläggande värden



	Bergsgårdsskolan	Nordost	Göteborg	Göteborgsregionen
Pratar ni på lektionerna om hur ni ska vara mot varandra i skolan?	9,6	8,7	8,4	8,5

Prioriteringsmatris

Grundläggande värden



7. Pratar ni på lektionerna om hur ni ska vara mot varandra i skolan?

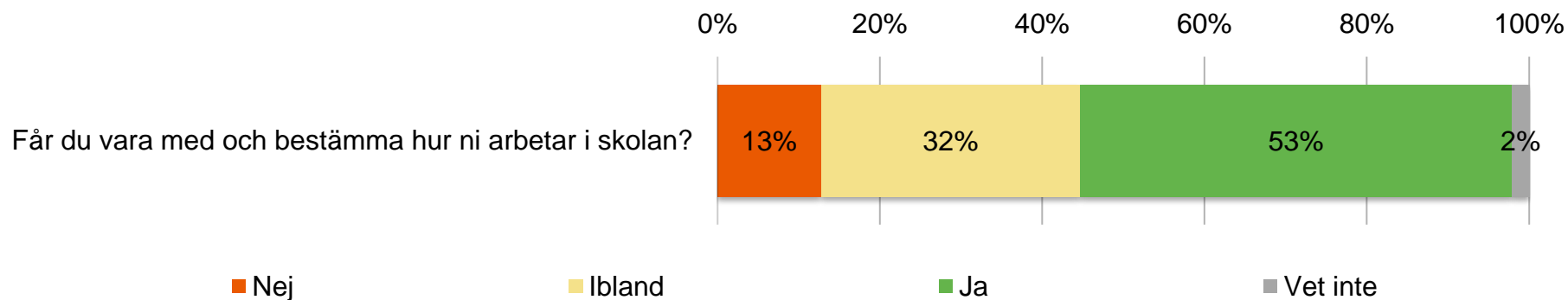
Resultat per fråga



GÖTEBORGS
REGIONEN



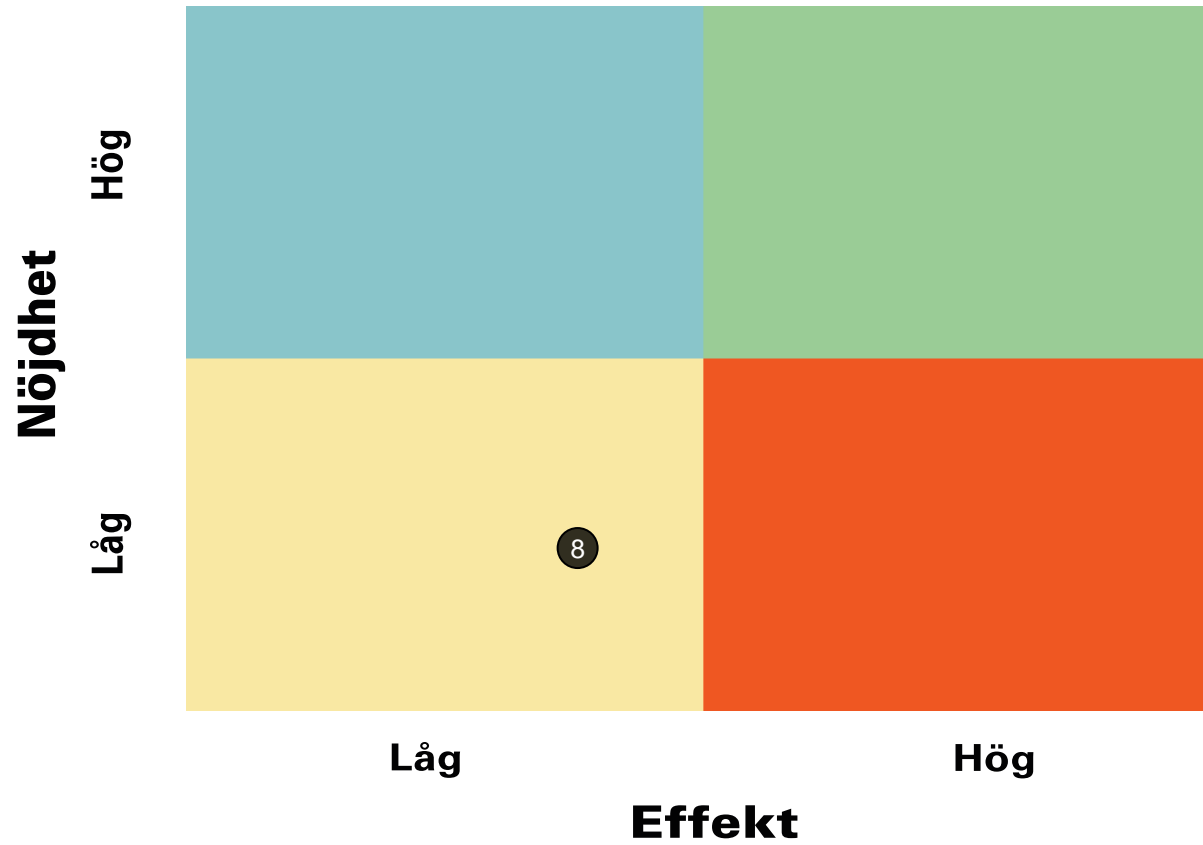
Inflytande



	Bergsgårdsskolan	Nordost	Göteborg	Göteborgsregionen
Får du vara med och bestämma hur ni arbetar i skolan?	7,1	5,5	5,5	5,7

Prioriteringsmatris

Inflytande



8. Får du vara med och bestämma hur ni arbetar i skolan?

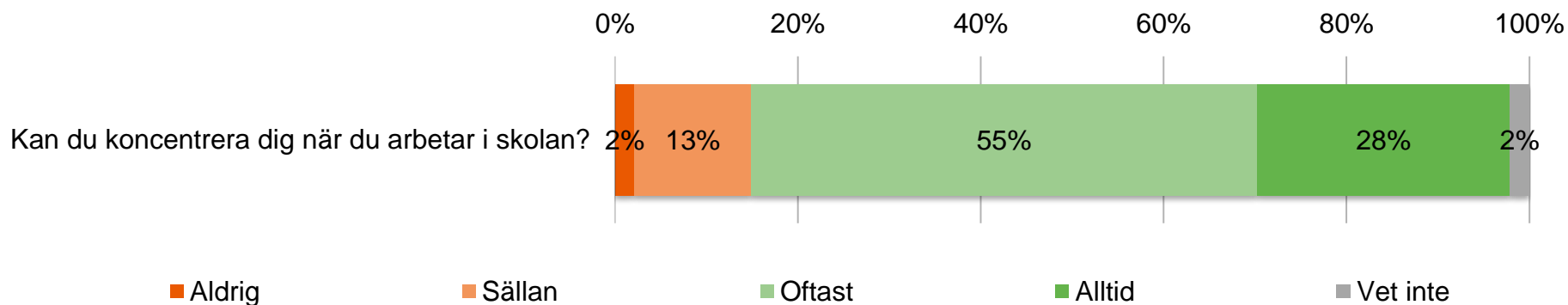
Resultat per fråga



GÖTEBORGS
REGIONEN



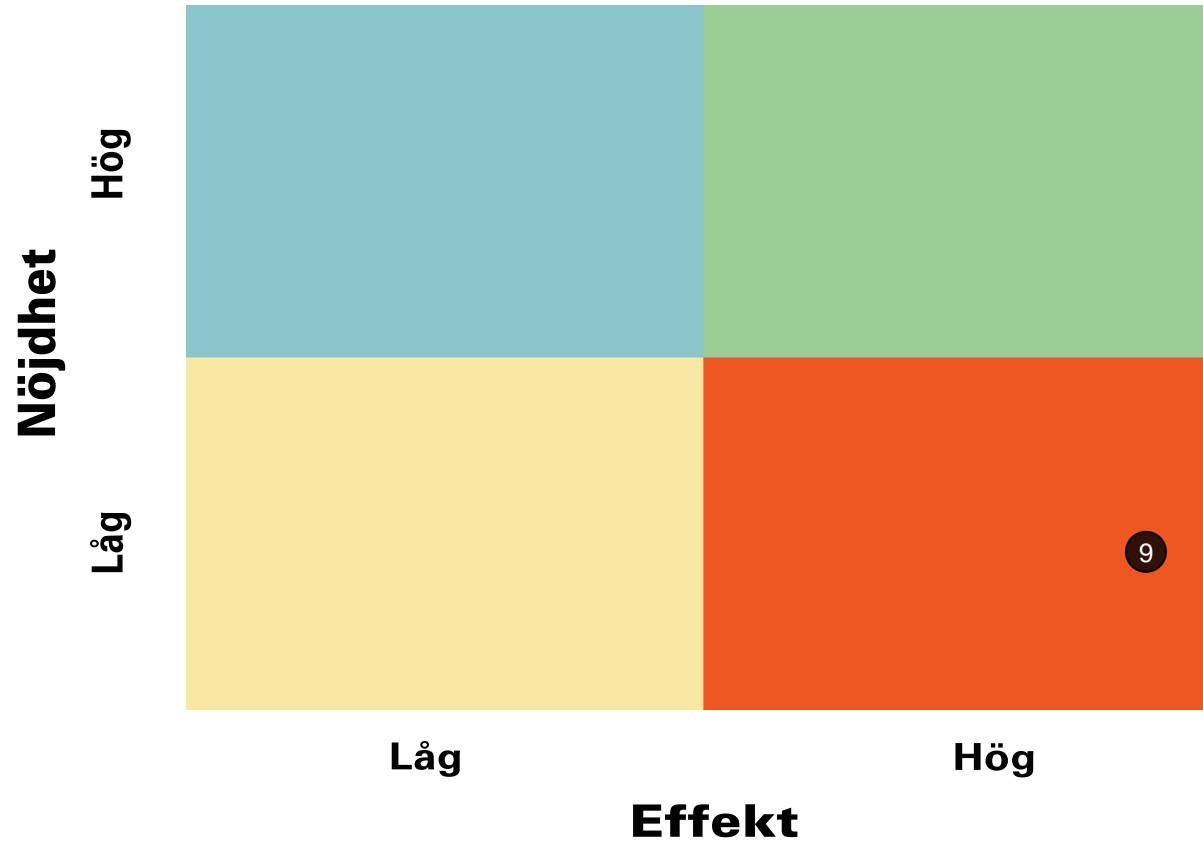
Studiero



	Bergsgårdsskolan	Nordost	Göteborg	Göteborgsregionen
Kan du koncentrera dig när du arbetar i skolan?	7,0	6,9	6,7	6,7

Prioriteringsmatris

Studiero

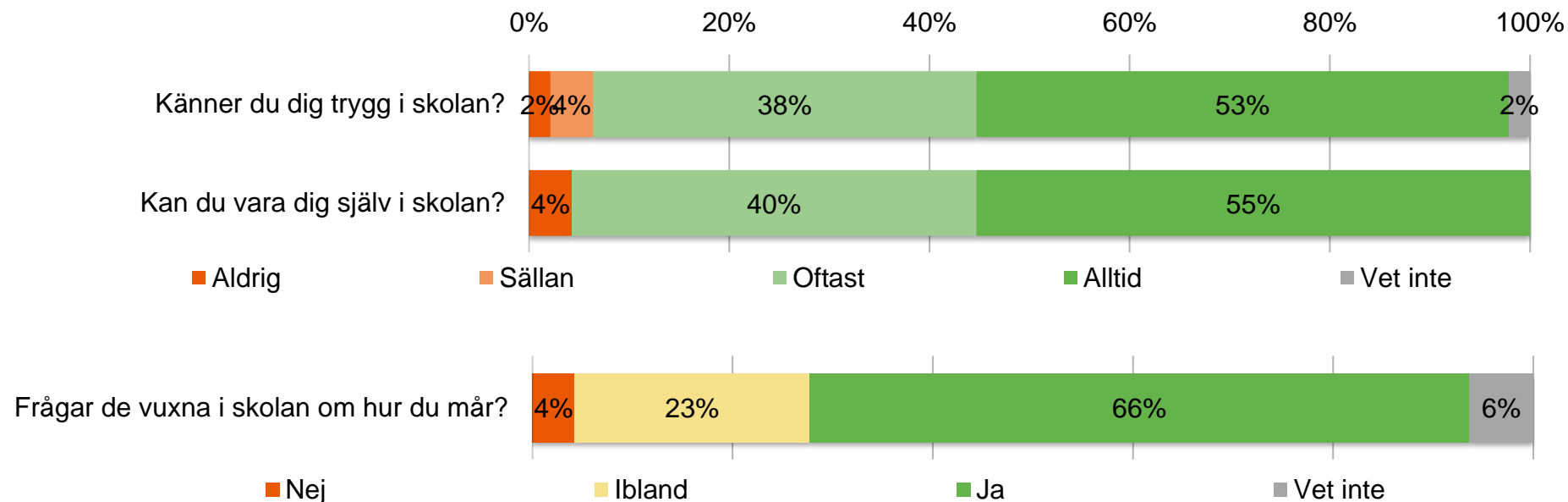


9. Kan du koncentrera dig när du arbetar i skolan?

Resultat per fråga



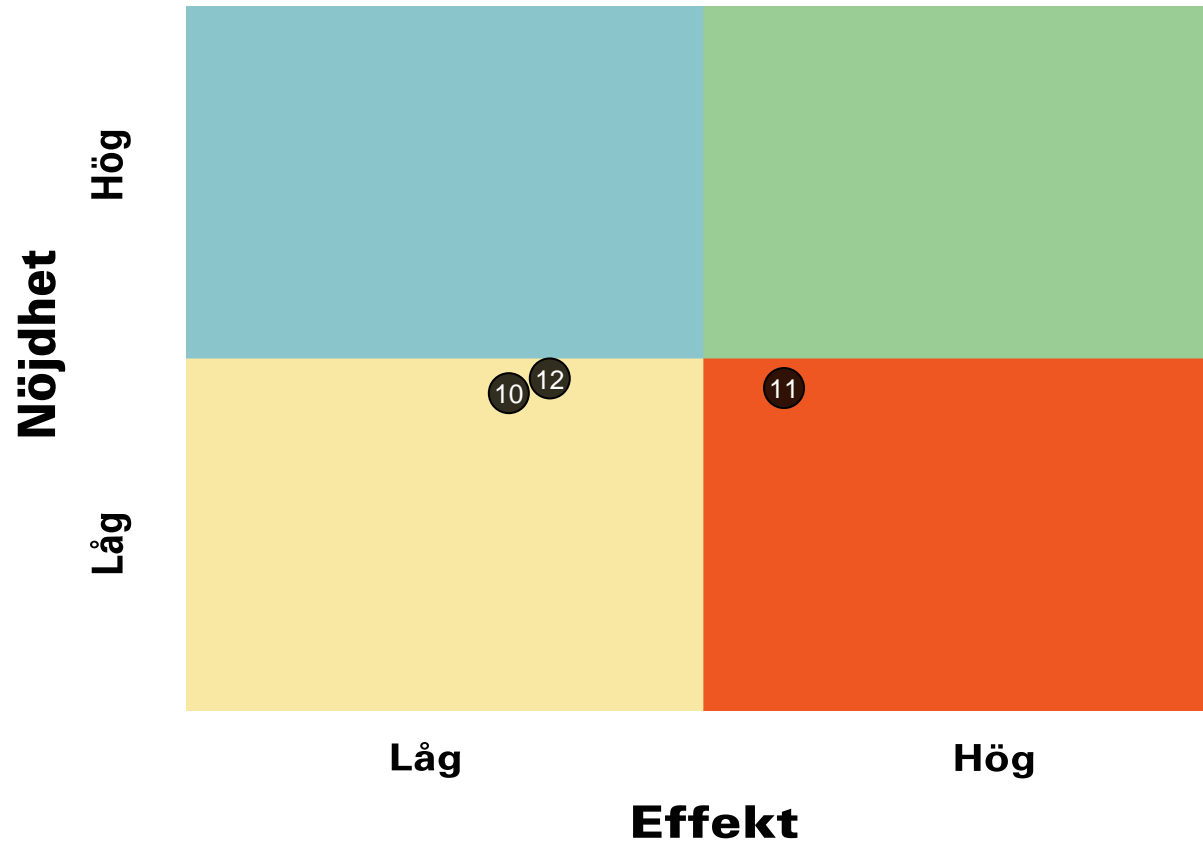
Trygghet



	Bergsgårdsskolan	Nordost	Göteborg	Göteborgsregionen
Känner du dig trygg i skolan?	8,2	8,1	8,0	8,2
Kan du vara dig själv i skolan?	8,2	7,8	8,2	8,4
Frågar de vuxna i skolan om hur du mår?	8,3	8,0	7,4	7,3

Prioriteringsmatris

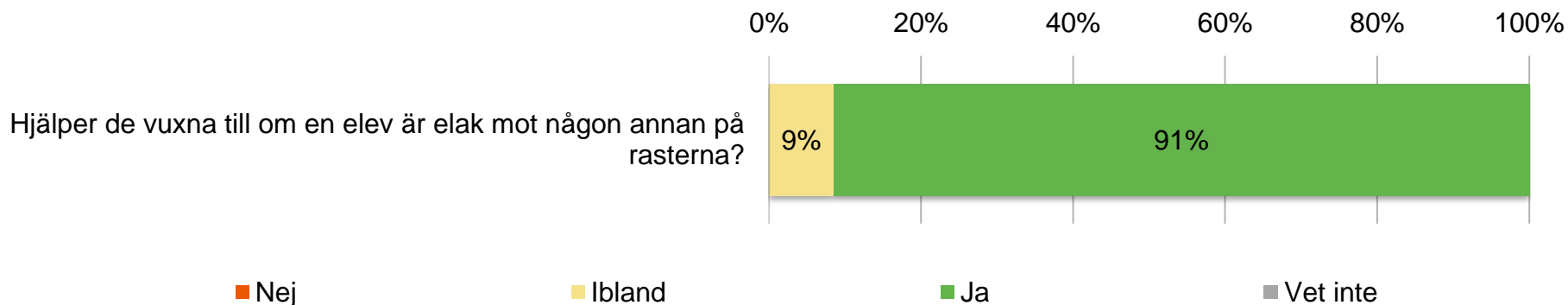
Trygghet



- 10. Känner du dig trygg i skolan?
- 11. Kan du vara dig själv i skolan?
- 12. Frågar de vuxna i skolan om hur du mår?

Resultat per fråga

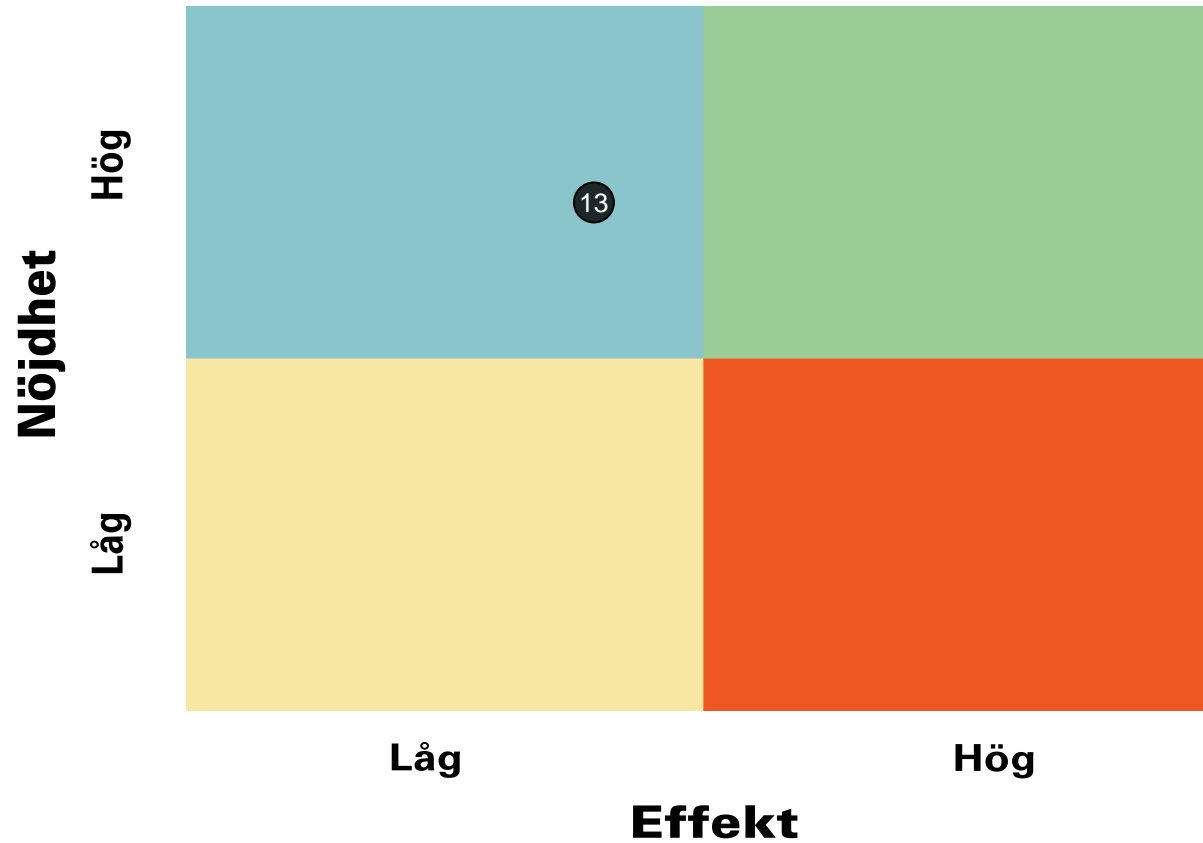
Förhindra kränkningar



	Bergsgårdsskolan	Nordost	Göteborg	Göteborgsregionen
Hjälper de vuxna till om en elev är elak mot någon annan på rasterna?	9,6	8,8	8,7	8,9

Prioriteringsmatris

Förhindra kränkningar



13. Hjälper de vuxna till om en elev är elak mot någon annan på rasterna?

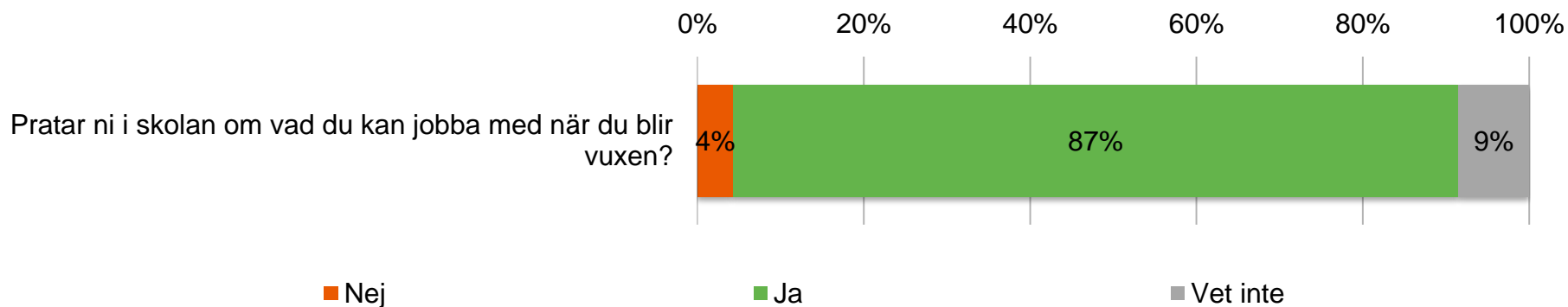
Resultat per fråga



GÖTEBORGS
REGIONEN



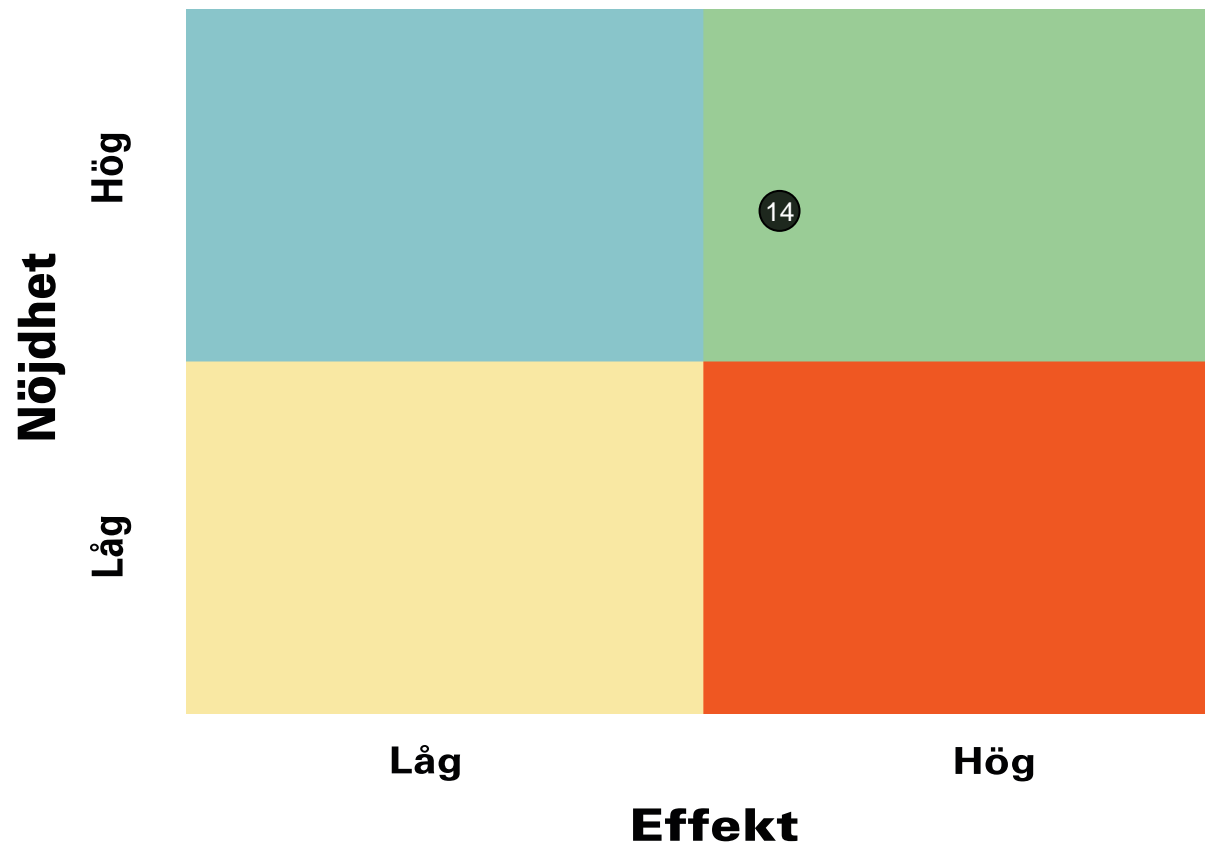
Skola och framtid



	Bergsgårdsskolan	Nordost	Göteborg	Göteborgsregionen
Pratar ni i skolan om vad du kan jobba med när du blir vuxen?	9,5	8,0	6,2	6,3

Prioriteringsmatris

Skola och framtid

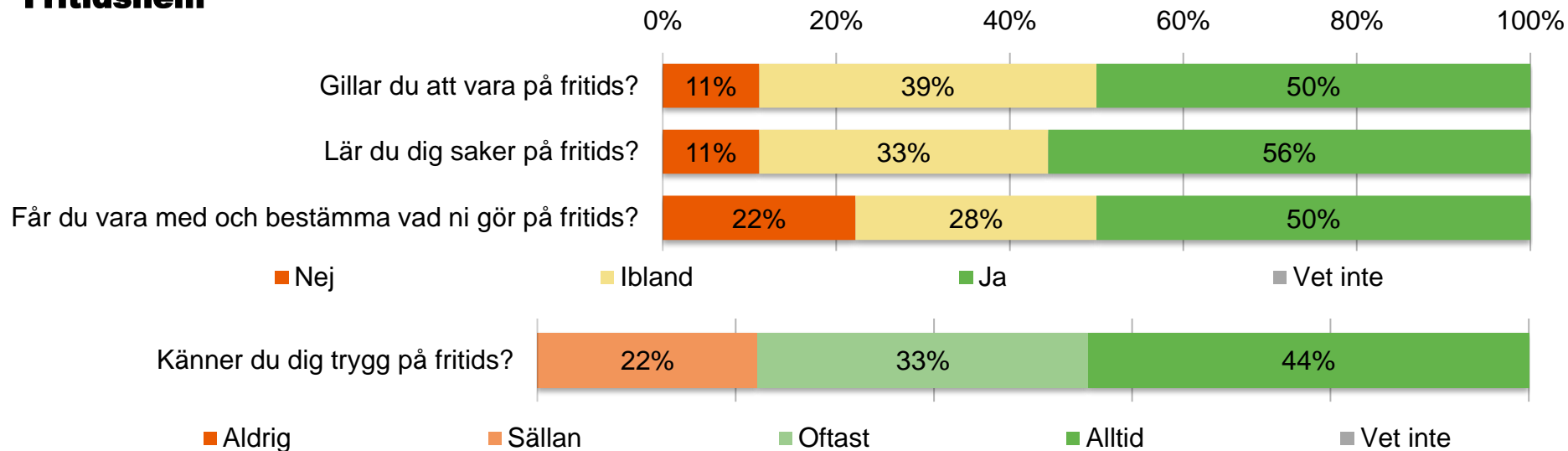


14. Pratar ni i skolan om vad du kan jobba med när du blir vuxen?

Resultat per fråga



Fritidshem



	Bergsgårdsskolan	Nordost	Göteborg	Göteborgsregionen
Gillar du att vara på fritids?	6,9	8,2	8,3	8,3
Lär du dig saker på fritids?	7,2	6,7	6,2	6,4
Får du vara med och bestämma vad ni gör på fritids?	6,4	6,3	6,4	6,6
Känner du dig trygg på fritids?	7,4	8,3	8,4	8,5

Prioriteringsmatris

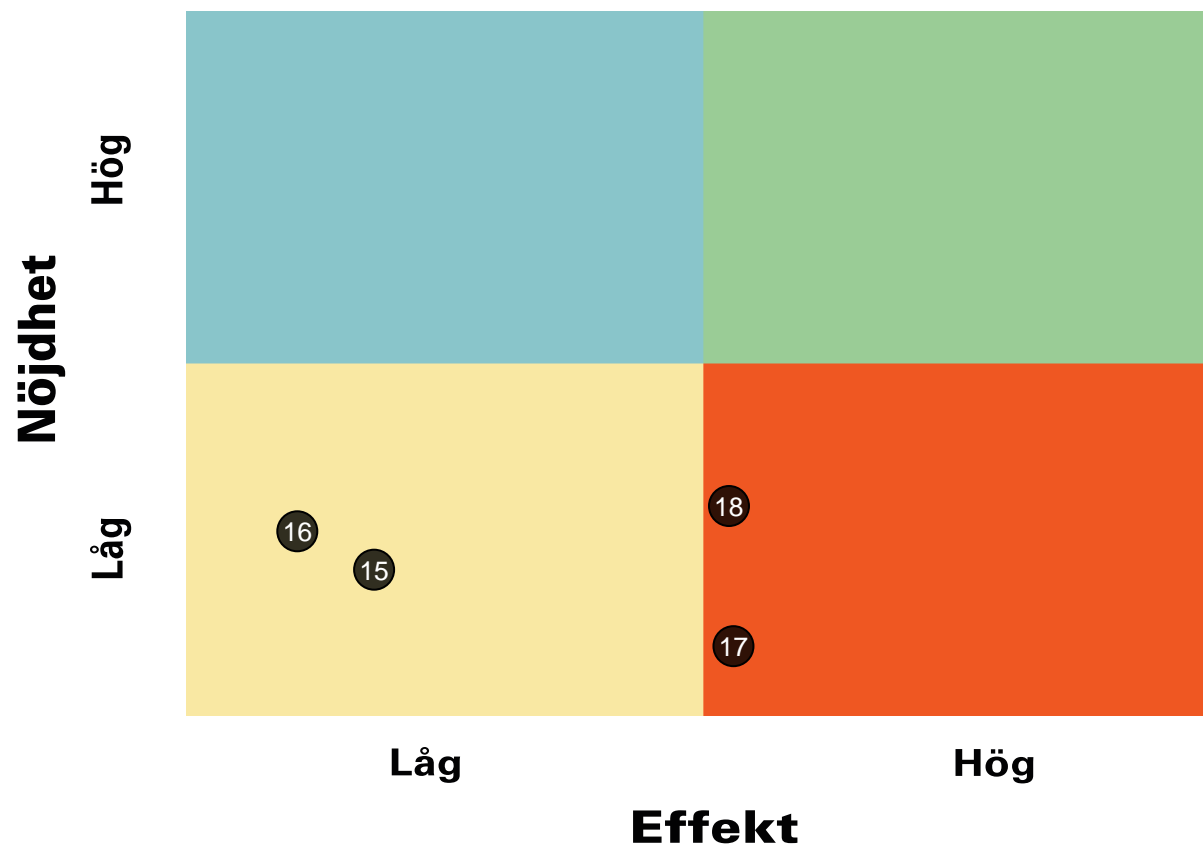


GÖTEBORGS
REGIONEN



ENKÄTFABRIKEN

Fritidshem



- 15. Gillar du att vara på fritids?
- 16. Lär du dig saker på fritids?
- 17. Får du vara med och bestämma vad ni gör på fritids?
- 18. Känner du dig trygg på fritids?

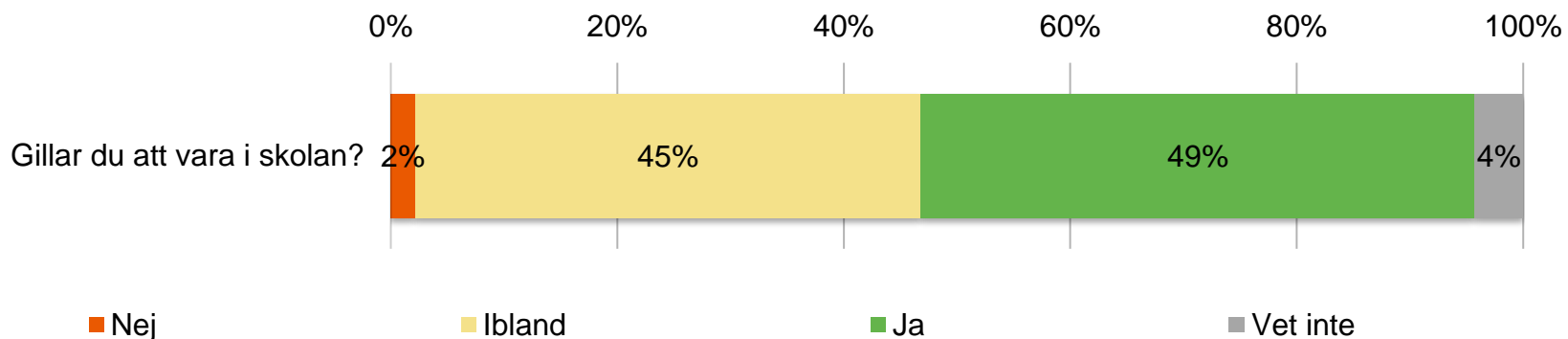
Resultat per fråga



GÖTEBORGS
REGIONEN



Nöjdhet



	Bergsgårdsskolan	Nordost	Göteborg	Göteborgsregionen
Gillar du att vara i skolan?	7,4	8,3	7,9	7,9

Frågeområde per enhet



GÖTEBORGS
REGIONEN



Indexvärde per enhet för respektive frågeområde.

	Utbildning	Stimulans	Stöd	Grundläggande värden	Inflytande	Studiero
Bergsgårdsskolan	8,8	8,7	9,7	9,6	7,1	7,0
2A	8,2	8,8	9,6	9,4	6,2	7,3
2B	9,4	8,6	9,8	9,8	8,0	6,7

Frågeområde per enhet



GÖTEBORGS
REGIONEN



Indexvärde per enhet för respektive frågeområde.

	Trygghet	Förhindra kränkningar	Skola och framtid	Nöjdhet	Fritidshem
Bergsgårdsskolan	8,2	9,6	9,5	7,4	7,0
2A	8,1	9,2	9,1	7,9	7,5
2B	8,4	10,0	10,0	6,9	6,4

Frekvenstabeller



	Procent	Antal	Pojke	Flicka	Annat/Vill ej ange
Förklarar lärarna så att du förstår?					
Nej	2 %	1	5 %	0 %	*
Ibland	19 %	9	19 %	20 %	*
Ja	77 %	36	71 %	80 %	*
Vet inte	2 %	1	5 %	0 %	*
Berättar läraren hur det går för dig i skolarbetet?					
Nej	4 %	2	10 %	0 %	*
Ibland	15 %	7	19 %	12 %	*
Ja	77 %	36	71 %	80 %	*
Vet inte	4 %	2	0 %	8 %	*
Tycker du att skolarbetet är för lätt, för svårt eller lagom?					
För lätt	13 %	6	14 %	8 %	*
För svårt	15 %	7	14 %	16 %	*
Lagom	68 %	32	71 %	68 %	*
Vet inte	4 %	2	0 %	8 %	*
Får du arbeta på olika sätt på lektionerna?					
Nej	2 %	1	5 %	0 %	*
Ibland	26 %	12	33 %	16 %	*
Ja	68 %	32	57 %	80 %	*
Vet inte	4 %	2	5 %	4 %	*

Frekvenstabeller



GÖTEBORGS
REGIONEN



	Procent	Antal	Pojke	Flicka	Annat/Vill ej ange
Gör läraren så att du vill lära dig mer i skolan?					
Nej	0 %	0	0 %	0 %	*
Ibland	13 %	6	14 %	12 %	*
Ja	87 %	41	86 %	88 %	*
Vet inte	0 %	0	0 %	0 %	*
Får läraren dig att känna att du klarar av skolarbetet?					
Nej	0 %	0	0 %	0 %	*
Ibland	19 %	9	29 %	12 %	*
Ja	74 %	35	62 %	84 %	*
Vet inte	6 %	3	10 %	4 %	*
Hjälper läraren dig när du behöver det?					
Nej	0 %	0	0 %	0 %	*
Ibland	6 %	3	5 %	8 %	*
Ja	94 %	44	95 %	92 %	*
Vet inte	0 %	0	0 %	0 %	*

Frekvenstabeller



	Procent	Antal	Pojke	Flicka	Annat/Vill ej ange
Pratar ni på lektionerna om hur ni ska vara mot varandra i skolan?					
Nej	0 %	0	0 %	0 %	*
Ibland	9 %	4	5 %	12 %	*
Ja	91 %	43	95 %	88 %	*
Vet inte	0 %	0	0 %	0 %	*
Får du vara med och bestämma hur ni arbetar i skolan?					
Nej	13 %	6	29 %	0 %	*
Ibland	32 %	15	24 %	36 %	*
Ja	53 %	25	48 %	60 %	*
Vet inte	2 %	1	0 %	4 %	*
Kan du koncentrera dig när du arbetar i skolan?					
Aldrig	2 %	1	5 %	0 %	*
Sällan	13 %	6	14 %	12 %	*
Oftast	55 %	26	67 %	44 %	*
Alltid	28 %	13	14 %	40 %	*
Vet inte	2 %	1	0 %	4 %	*
Känner du dig trygg i skolan?					
Aldrig	2 %	1	5 %	0 %	*
Sällan	4 %	2	0 %	8 %	*
Oftast	38 %	18	48 %	28 %	*
Alltid	53 %	25	43 %	64 %	*
Vet inte	2 %	1	5 %	0 %	*

Frekvenstabeller



GÖTEBORGS
REGIONEN



	Procent	Antal	Pojke	Flicka	Annat/Vill ej ange
Kan du vara dig själv i skolan?					
Aldrig	4 %	2	10 %	0 %	*
Sällan	0 %	0	0 %	0 %	*
Oftast	40 %	19	43 %	36 %	*
Alltid	55 %	26	48 %	64 %	*
Vet inte	0 %	0	0 %	0 %	*
Frågar de vuxna i skolan om hur du mår?					
Nej	4 %	2	10 %	0 %	*
Ibland	23 %	11	24 %	24 %	*
Ja	66 %	31	62 %	68 %	*
Vet inte	6 %	3	5 %	8 %	*
Hjälper de vuxna till om en elev är elak mot någon annan på rasterna?					
Nej	0 %	0	0 %	0 %	*
Ibland	9 %	4	14 %	4 %	*
Ja	91 %	43	86 %	96 %	*
Vet inte	0 %	0	0 %	0 %	*
Pratar ni i skolan om vad du kan jobba med när du blir vuxen?					
Nej	4 %	2	5 %	4 %	*
Ja	87 %	41	86 %	88 %	*
Vet inte	9 %	4	10 %	8 %	*

Frekvenstabeller



GÖTEBORGS
REGIONEN



	Procent	Antal	Pojke	Flicka	Annat/Vill ej ange
Gillar du att vara i skolan?					
Nej	2 %	1	5 %	0 %	*
Ibland	45 %	21	48 %	44 %	*
Ja	49 %	23	38 %	56 %	*
Vet inte	4 %	2	10 %	0 %	*
Gillar du att vara på fritids?					
Nej	11 %	2	10 %	14 %	*
Ibland	39 %	7	40 %	29 %	*
Ja	50 %	9	50 %	57 %	*
Vet inte	0 %	0	0 %	0 %	*
Lär du dig saker på fritids?					
Nej	11 %	2	20 %	0 %	*
Ibland	33 %	6	30 %	29 %	*
Ja	56 %	10	50 %	71 %	*
Vet inte	0 %	0	0 %	0 %	*
Får du vara med och bestämma vad ni gör på fritids?					
Nej	22 %	4	20 %	29 %	*
Ibland	28 %	5	20 %	29 %	*
Ja	50 %	9	60 %	43 %	*
Vet inte	0 %	0	0 %	0 %	*

Frekvenstabeller



	Procent	Antal	Pojke	Flicka	Annat/Vill ej ange
Känner du dig trygg på fritids?					
Aldrig	0 %	0	0 %	0 %	*
Sällan	22 %	4	10 %	29 %	*
Oftast	33 %	6	40 %	29 %	*
Alltid	44 %	8	50 %	43 %	*
Vet inte	0 %	0	0 %	0 %	*
Jag är...					
Flicka	53 %	25	0 %	100 %	*
Pojke	45 %	21	100 %	0 %	*
Annat än flicka eller pojke	0 %	0	0 %	0 %	*
Vill inte svara	2 %	1	0 %	0 %	*
Går du på fritids?					
Ja	34 %	16	48 %	20 %	*
Ibland	4 %	2	0 %	8 %	*
Nej	62 %	29	52 %	72 %	*